



ОАО «Газпром»

**«Поставки газа на внутренний рынок.
Работа ЭТП. Реализация Программы
газификации российских регионов»**

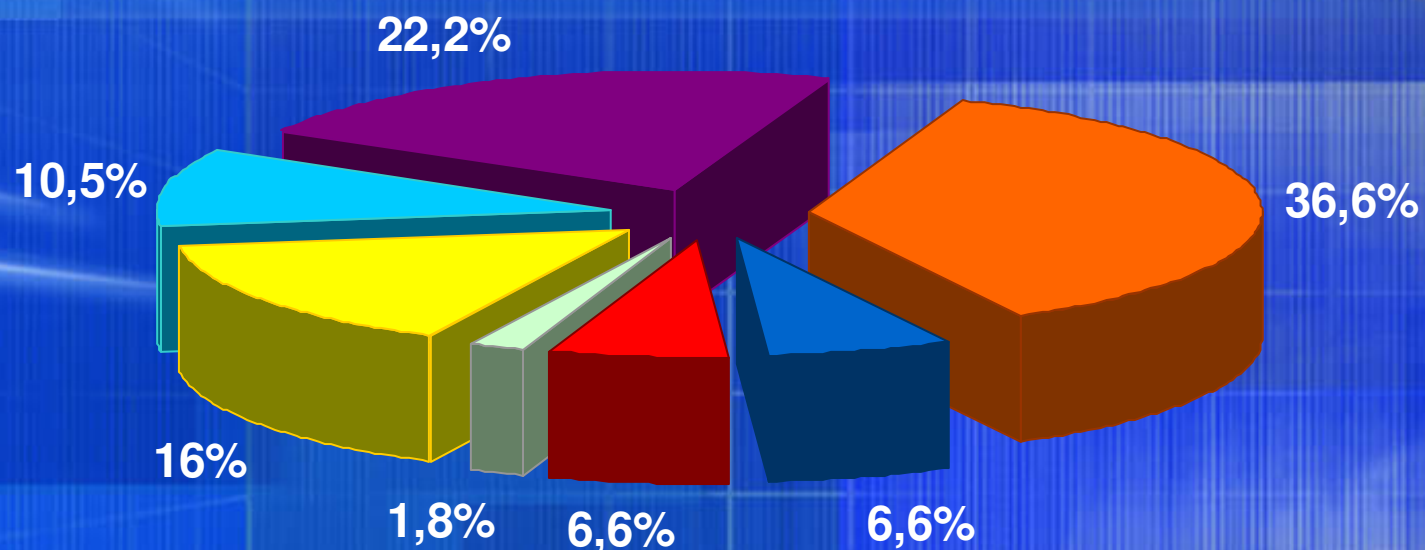
*Член Правления ОАО «Газпром»,
начальник Департамента маркетинга, переработки газа
и жидких углеводородов ОАО «Газпром»,
генеральный директор ООО «Межрегионгаз»,
Селезнев Кирилл Геннадьевич*

2008

г. Москва

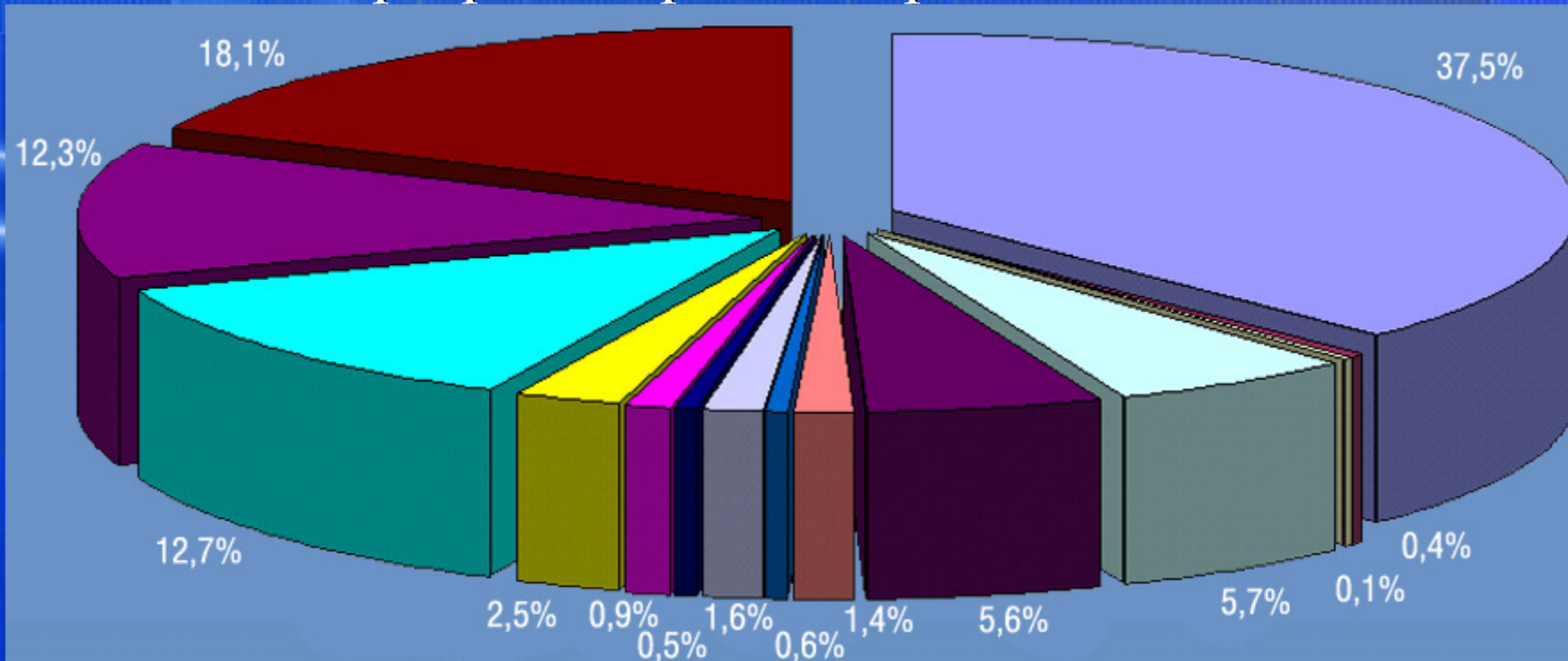
17 июня 2008 г.

Поставка газа Группой Газпром потребителям РФ за 2007 год



- Электроэнергетика - 36,6%
- Metallургия - 6,6%
- Агрохимия - 6,6%
- Цементная промышленность - 1,8%
- Население - 15,7%
- Коммунально-бытовой сектор - 10,5%
- Прочие - 22,2%

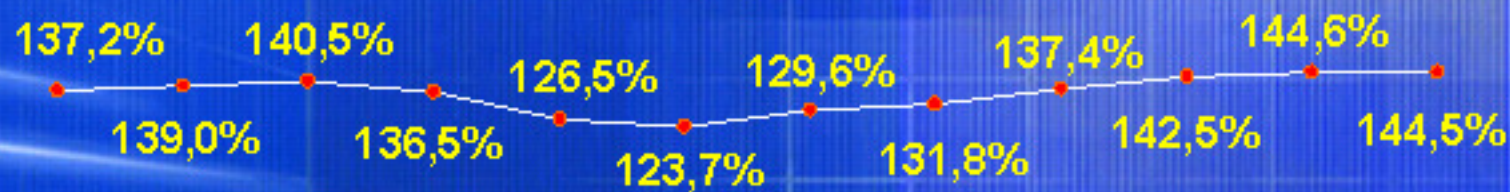
Поставка газа ООО «Межрегионгаз» потребителям РФ за 4 месяца 2008 года в разрезе отраслей промышленности



- Электроэнергетика - 37,5%
- ОАО «Газпром» - 0,1%
- Агрохимическая промышленность - 5,6%
- Оборонная промышленность - 0,6%
- Минобороны - 0,5%
- Агропромышленный комплекс - 2,5%
- Комбыт - 12,3%
- Нефтяная промышленность - 0,4%
- Металлургическая промышленность - 5,7%
- Цементная промышленность - 1,4%
- Нефтехимическая промышленность - 1,6%
- Автосельхозмаш - 0,9%
- Прочие отрасли - 12,7%
- Население - 18,1%

Ценовые и объемные параметры торгов на ЭТП в 2007 г.

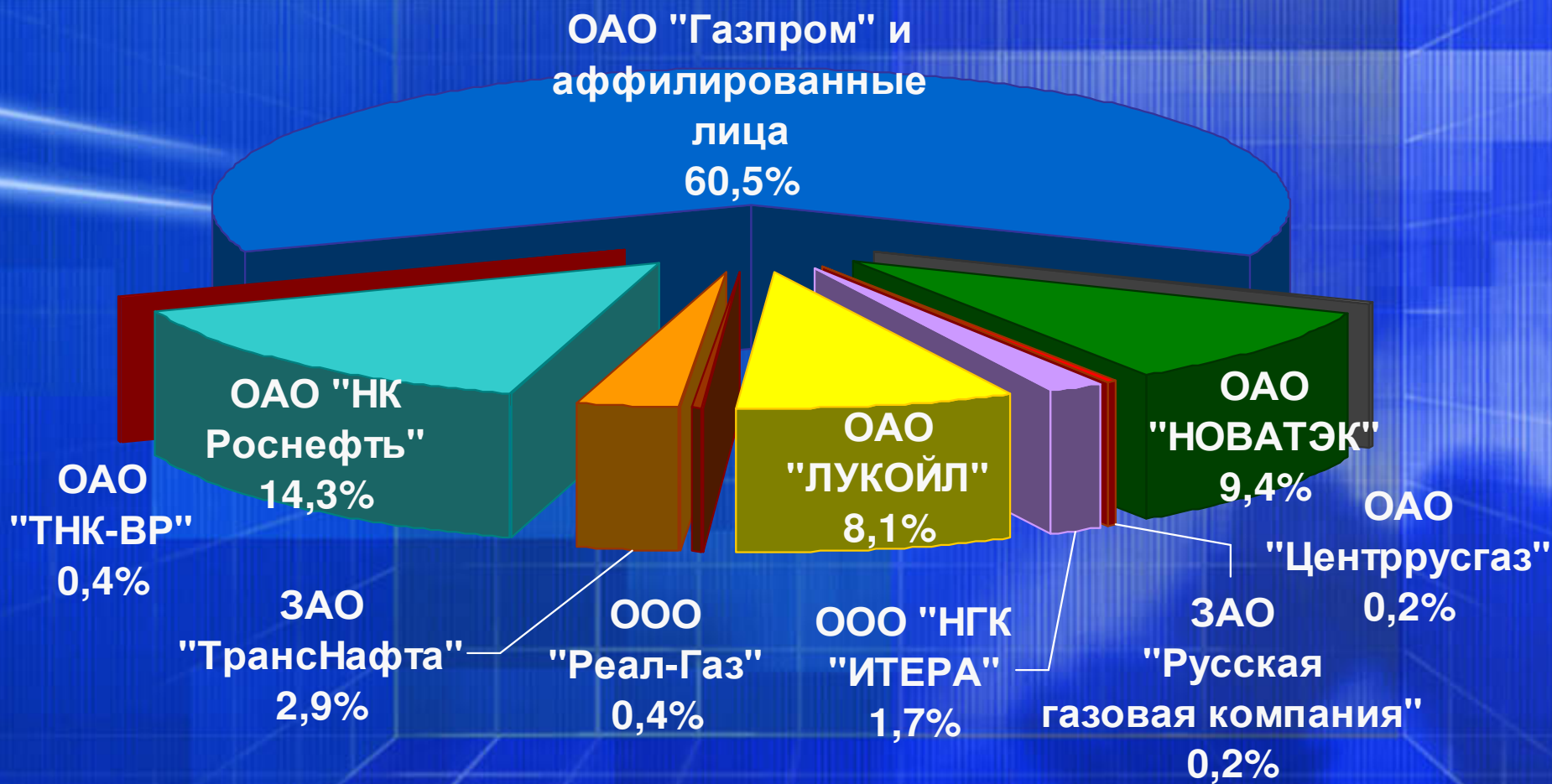
Отношение цен ЭТП к ценам ФСТ



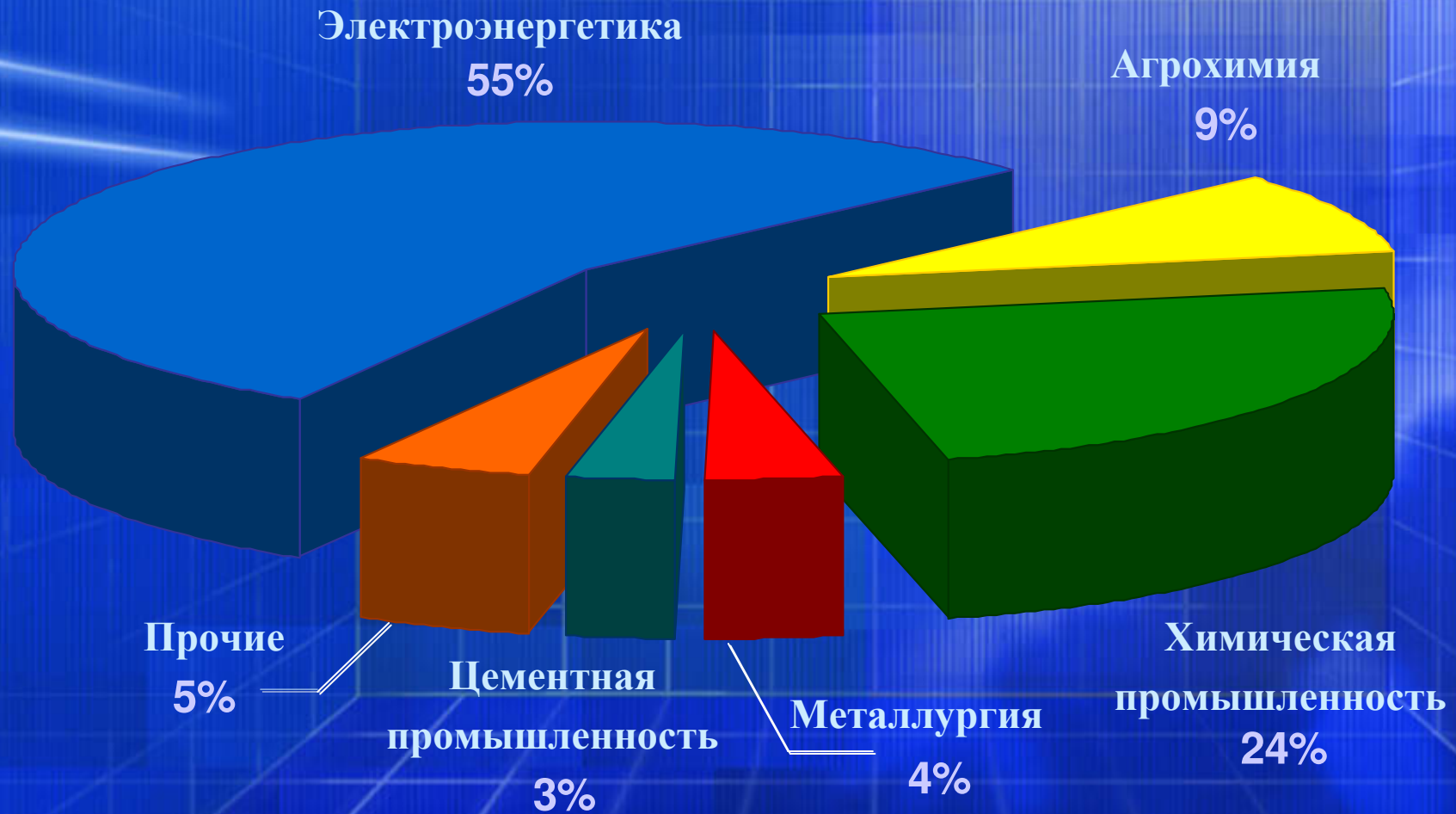
Объем реализации газа, млн. м³



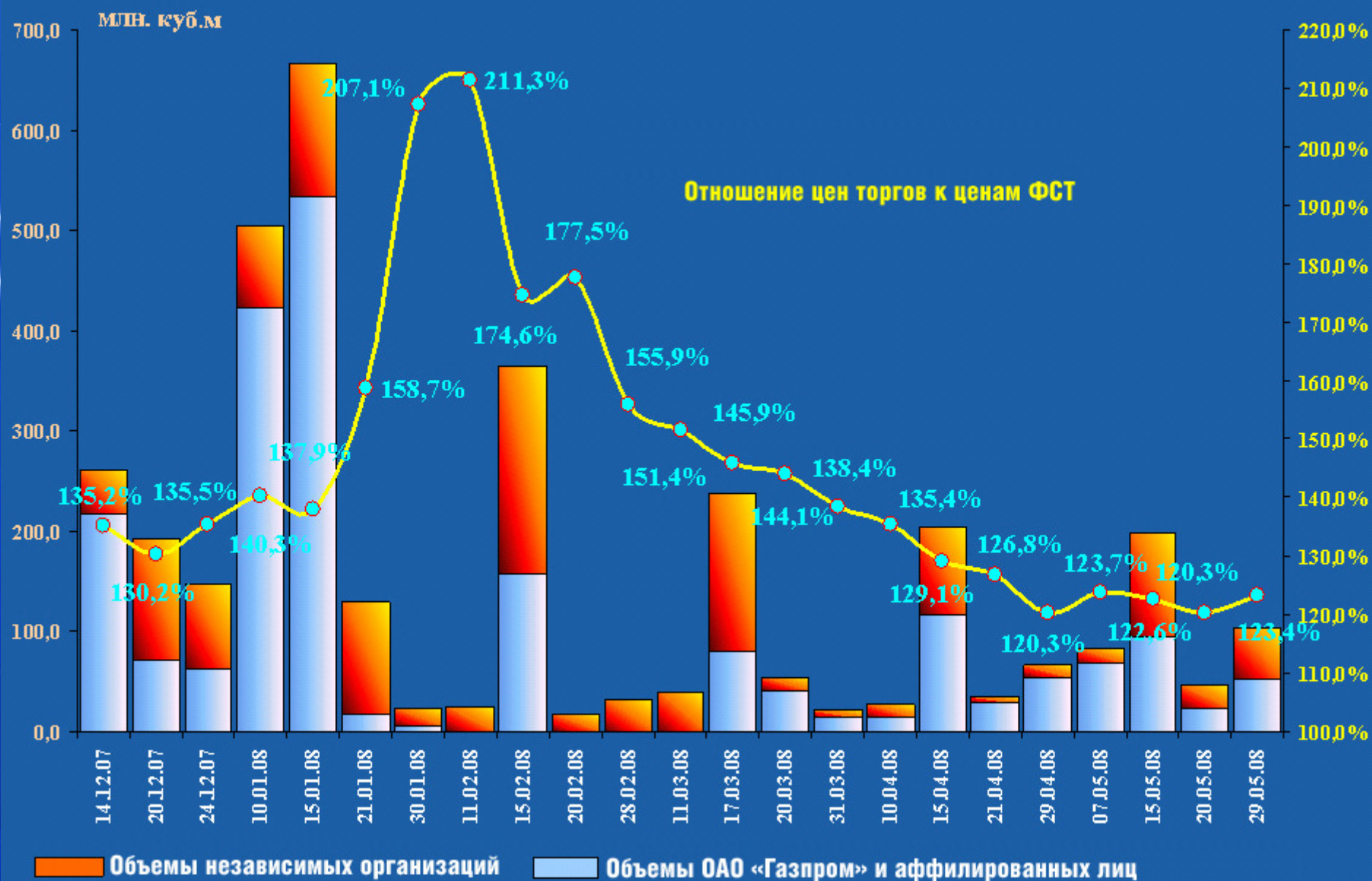
Продавцы газа на ЭТП



Отраслевая принадлежность покупателей газа на ЭТП




Объемные и ценовые параметры торгов на ЭТП в 2008 г.



Сравнение объемных и ценовых показателей I полугодия 2007 и 2008 гг.

Отношение цен торгов к ценам ФСТ РФ



Средневзвешенная цена на ГРС
руб. /1000 куб.м

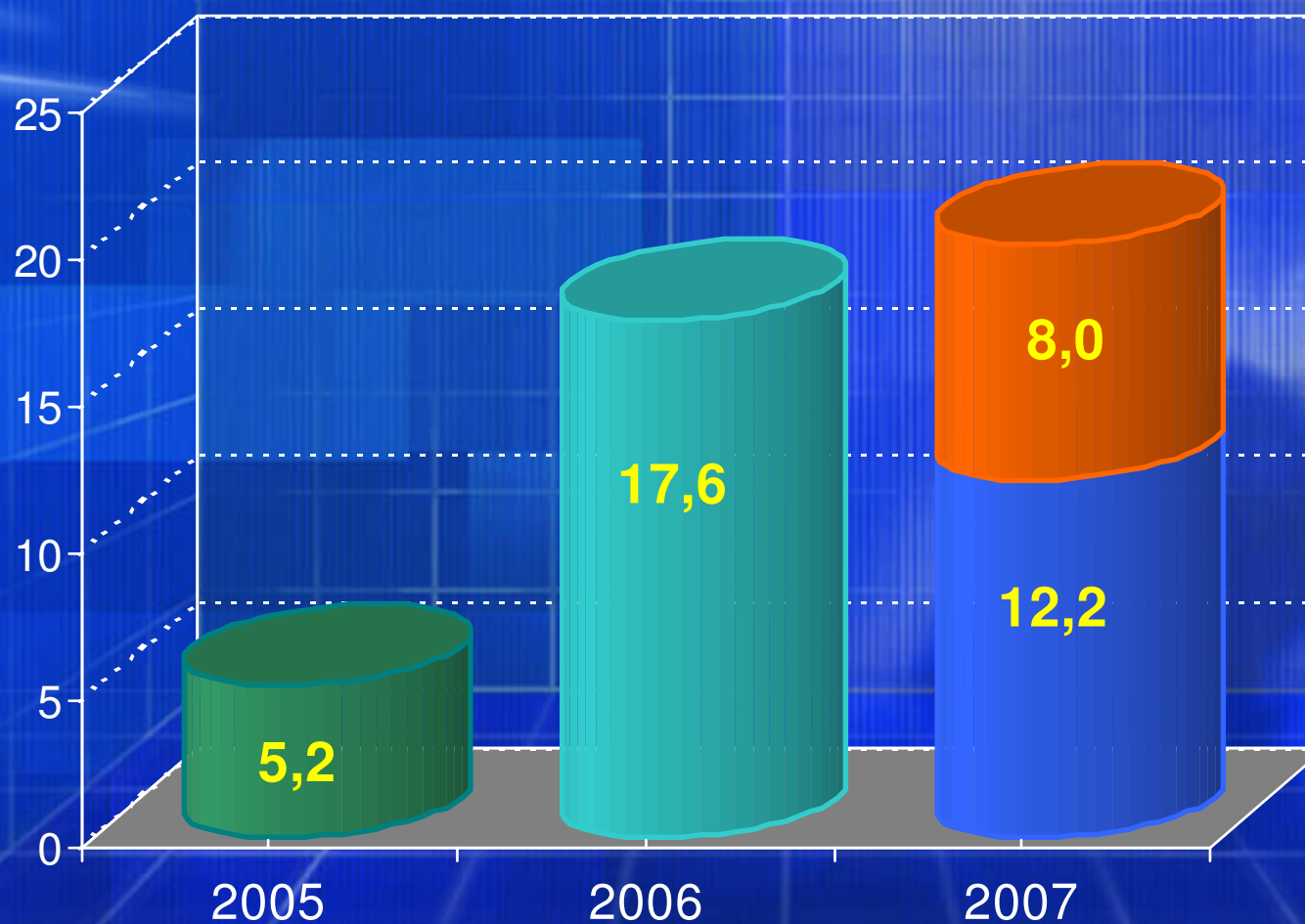


Основные задачи по упорядочиванию сектора электронной торговли в 2008 г.

- Реализация на ЭТП 7,5 млрд. м³ газа ОАО «Газпром» и 7,5 млрд. м³ газа Независимых организаций в соответствии с постановлением Правительства РФ от 10.12.2007 №851.
- Переход от проведения эксперимента к реализации газа на ЭТП на постоянной основе.
- Оптимизация соотношений объемов газа для спотовых поставок, годовых, долгосрочных договоров.
- Оптимизация размера штрафных коэффициентов (1,5/1,0 – 3,0/1,5).
- Организация торгов с поставкой «на следующие сутки» в соответствии с п. 6 протокола Минпромэнерго России от 18.12.2007 №11-4205.

Этапы Программы газификации 2005-2007 гг.

Суммарные инвестиции за 3 года
составили **43 млрд. рублей.**
Количество участников в 2007 году
составило **58 субъектов РФ.**



Программа газификации на 2007 г.

Объем инвестиций 2007 года
составляет **20,2 млрд.рублей**

В основном сохранены объемы инвестиций в регионах
Дополнительно включены в реализацию
Программы газификации **5 регионов:**

Иркутская область;

Республика Алтай;

Республика Дагестан;


Республика Карелия;

Ямало-Ненецкий автономный округ.

Общее число участников составляет
58 регионов

Зоны ответственности участников Программы газификации


ОАО «Газпром»
(ООО «Межрегионгаз»)



**Доведение газа от источника
газоснабжения до населенного
пункта (центра газопотребления)**

(межпоселковый газопровод)

Администрация субъекта
Российской Федерации



**Доведение газа до конечных
потребителей**

(распределительные сети и подготовка
потребителя)

**План-график
синхронизации выполнения программ
газификации регионов Российской Федерации**

Результаты реализации Программы газификации в 2007 г.

Завершен

421 объект газификации
в **53** регионах РФ

общей протяженностью – **7100** км;

**обязательства ОАО «Газпром»
выполнены в полном объеме**

Результаты реализации Программы газификации в 2007 г.

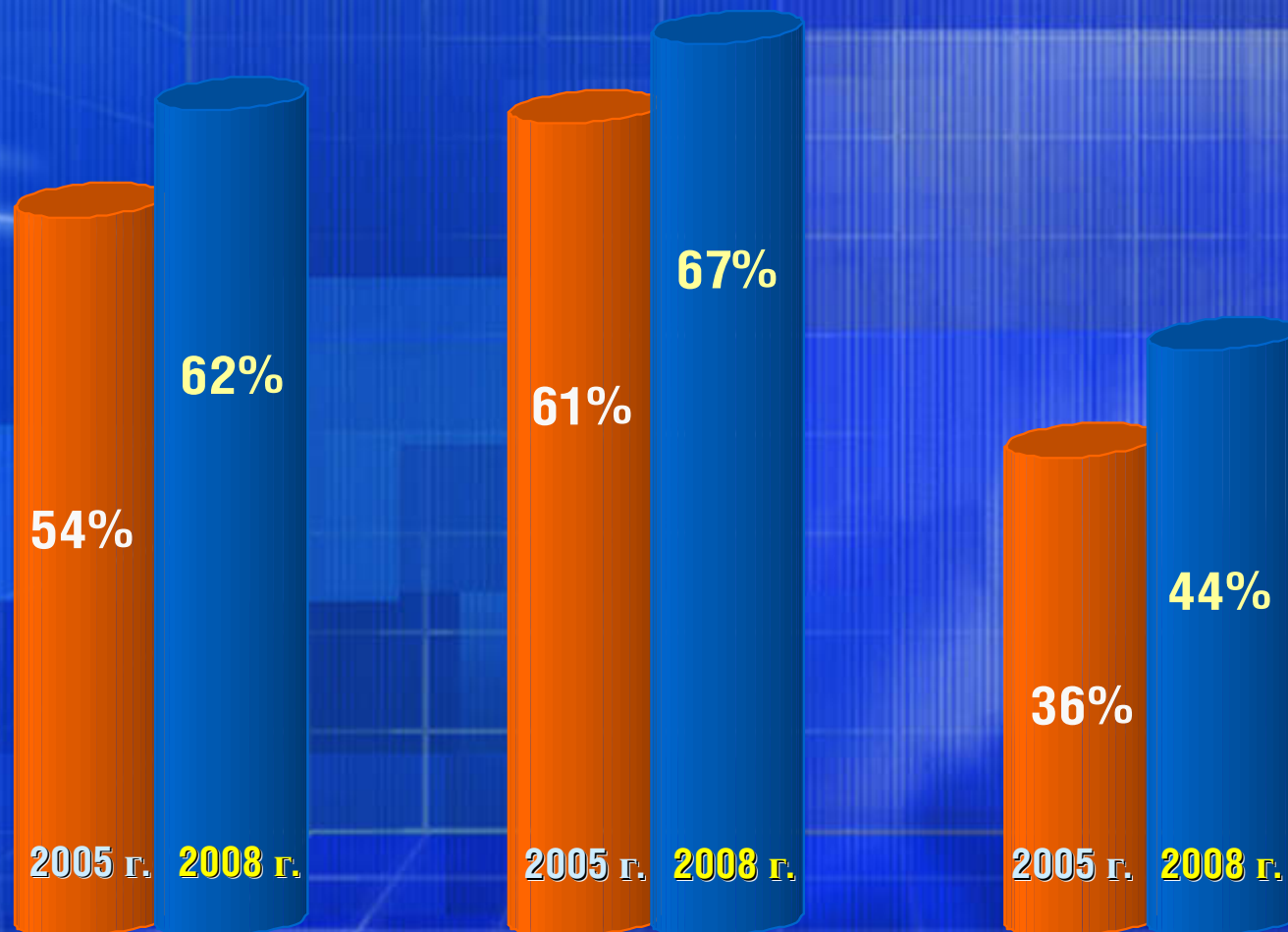
Завершен **421** объект газификации

Подключено к сетям газоснабжения:

- **545** населенных пунктов;
- **1,9 миллиона** квартир и домовладений;
- **10,5 тысяч** коммунально-бытовых предприятий;
- **2,5 тысячи** сельских котельных;
- **290** сельско-хозяйственных предприятий.

Динамика уровня газификации

Уровень газификации регионов Российской Федерации



Проект Программы газификации на 2008 г.

Инвестиции 2008 года предусмотрены в
объеме **23,1 млрд. рублей**

Дополнительно включены в реализацию
Программы газификации **6 регионов:**

Красноярский край;

Республика САХА (Якутия);

Сахалинская область;

Хабаровский край;

Ханты-Мансийский автономный округ;

Республика Северная Осетия - Алания.

Общее число участников составляет **64 региона**

Основные стратегические задачи ОАО «Газпром» в области газификации

- Дальнейшее развитие газификации и газоснабжения субъектов Российской Федерации с учетом регионов Восточной Сибири и Дальнего Востока.**
- Обеспечение реализации национальных проектов жилищного строительства и развития аграрно-промышленного комплекса.**



ОАО «Газпром»

Спасибо за внимание!

2008

г. Москва

17 июня **2008** г.